

NL

Het laden van een Brocacef Amsterdam medicijnrol

Laadinstructie

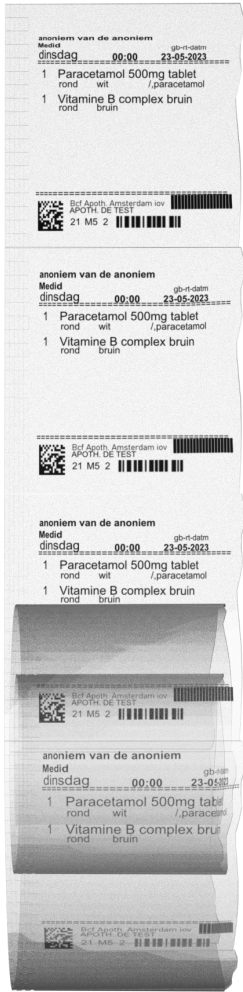


medido

evondos
group

Hoe ziet de medicijnrol eruit?

De medicijnrol van Brocacef Amsterdam ziet er als volgt uit:



Op het voorloopzakje staat de volgende tekst:



Op het naloopzakje staat de volgende tekst:



Zo ziet de medicijnrol eruit in de medicijndispenser:

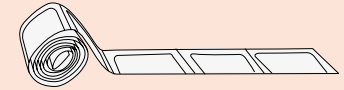


Let op: dit is een uitzondering. Het laden van deze medicijnrol wijkt af van de standaard laadinstructie. Voor alle andere medicijnrollen geldt de standaard laadinstructie.

Laden van de medicijnrol

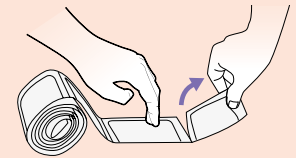
1. Controleer of de medicijnrol hoort bij de cliënt en of het eerstvolgende zakje overeenkomt met het eerstvolgende uitgifte moment. Let hierbij goed op de datum en tijd.

2. Rol de medicijnrol volledig uit.

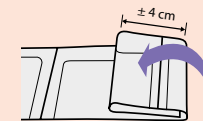
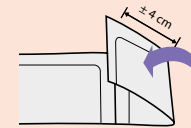


3. Controleer of het een Brocacef Amsterdam medicijnrol is. Dit staat vermeld op de medicijnzakjes: "Bcf. Apoth. Amsterdam".

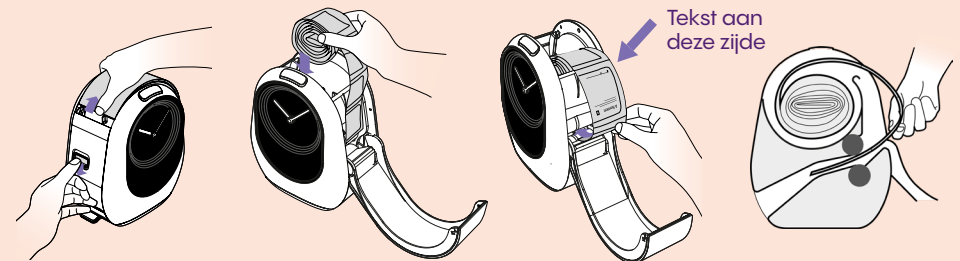
4. Verwijder het voorloopzakje.



5. Sla het naloopzakje van de rol ongeveer 4 cm om. Rol de zakjes netjes op en met de tekst leesbaar aan de buitenzijde. Herhaal dit zodat er vanzelf een rolletje ontstaat.



6. De medicijnrol kan geladen worden. Sluit na het laden de klep. De medicijndispenser geeft aan wanneer het laden succesvol is. **Let op:** bij deze medicijnrol komt de sealrand **niet** aan de kant van de klok.



Let op: controleer altijd of de medicijnrol op de juiste wijze is opgerold. Is het eerste zakje het eerste moment en zit de tekst aan de buitenkant?



www.medido.com



Klantenservice: 085 888 5123